



Mi Band 4

Uživatelský manuál

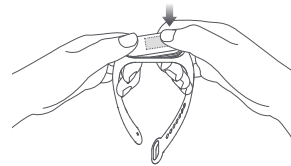
Přečtěte si pečlivě tento manuál před použitím a uchovávejte ho pro budoucí použití.

01 Přehled produktu



02 Instalace

1. Vložte jednu stranu Mi Band 4 do otvoru v náramku z přední strany.
2. Přitlačte druhou stranu Mi Band 4 palcem pro uchycení do náramku.



1

08 Doporučení

- Při měření teploty udržujte zápěstí ve stabilní poloze.
- Mi Band 4 má stupeň voděodolnosti 5 ATM. Může být nošen ve sprše, bazénu nebo při plavání. Nesmí být naopak používán v sauně nebo při potápění.
- Funkce dotykového tlačítka a dotykového displeje nebudou fungovat při ponoření do vody. Pokud Váš náramek přijde do styku s vodou, tak jej lehce otřete kusem látky.
- Při běžném nošení dbějte na to, aby náramek nebyl příliš utažený a udržujte plochu pro senzory suchou. Čistěte náramek pravidelně vodou. Pokud by došlo k otoku nebo zčervenání pokožky v místech kontaktu s náramkem, přestaňte náramek nosit a vyhledejte lékařskou pomoc.

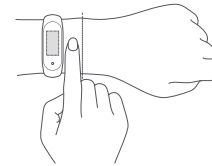
09 Specifikace

Jméno: Mi Band 4
Model: XMSH07HM
Váha (bez náramku): 10,6 g
Rozměry (bez náramku): 46,8 x 17,8 x 12,6 mm
Materiál náramku: Thermoplastic elastomer (TPE)
Upravitelná délka: 155–216 mm
Kompatibilní s: Android 4.4/iOS 9.0 a vyšší
Kapacita baterie: 135 mAh
Typ baterie: Lithium polymerová baterie
Vstupní napětí: DC 5.0 V
Vstupní proud: 250 mA Max.
Stupeň IP: 5 ATM
Frekvence: 2402–2480 Mhz
Max. výstup: 0 dBm
Provozní teplota: -10°C to 50°C
Bezdrátové připojení: Bluetooth 5.0 BLE

03 Nošení

Pohodlně utáhněte náramek na svém zápěstí tak, aby nespadl. Náramek by měl být umístěn na vzdálenost jednoho prstu od kosti Vašeho zápěstí.

Poznámka: Příliš volné uchycení náramku může zapříčinit nepřesnost v naměřených údajích senzoru srdečního tepu.



04 Propojení s telefonem

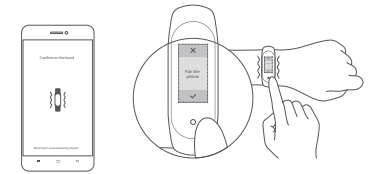
1. Naskenujte QR kód pro stažení a instalaci nejnovější verze aplikace Mi Fit nebo ji vyhledejte v obchodě Google Play nebo App Store.



2

2. Otevřete aplikaci Mi Fit, zaregistrujte/přihlaste se, a poté následujte pokyny aplikace. Ve chvíli, kdy náramek začne vibrovat a rozsvítí se oznámení Bluetooth, dotkněte se tlačítka na náramku pro dokončení párování.

Poznámka: Ujistěte se, že je na vašem telefonu zapnuta funkce Bluetooth. Udržujte náramek v blízkosti telefonu při jeho párování.



05 Použití

Po připojení k Vašemu telefonu začne náramek sledovat a analyzovat Vaše denní aktivitu a spánek.

Dotkněte se tlačítka pro rozsvícení displeje. Poté se můžete posunovat po obrazovce pomocí prstu nahoru a dolů. Díky tomu můžete využít mnoho funkcí náramku Mi Band 4, jako například prohlížení Vašich dat aktivity, měření srdečního tepu a další.



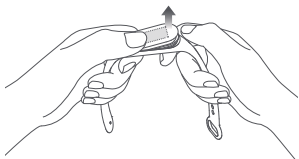
Posuňte prstem nahoru/dolů pro přepínání mezi funkcemi.

Posuňte prstem doprava pro návrat zpět.

3

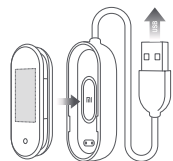
06 Rozebrání

Sundejte náramek Mi Band 4 ze svého zápěstí, uchopte náramek z každé strany a táhněte, dokud nevidíte mezeru mezi tělem Mi Band 4 a náramkem. Použijte prst k vyčvaknutí jedné části těla Mi Band 4 z náramku.



07 Nabíjení

Nabíjte Mi Band 4 ihned po dosažení minimální kapacity baterie.



4

10 Informace o likvidaci a recyklaci



Všechny výrobky označené tímto symbolem jsou odpadní elektrická a elektronická zařízení (WEEE, jak je uvedeno ve směrnici 2012/19 / EU), která by neměla být mísená s netříděným domovním odpadem. Místo toho byste měli chránit lidské zdraví a životní prostředí předáním odpadního zařízení na určené sběrné místo pro recyklaci odpadních elektrických a elektronických zařízení, které určí vláda nebo místní orgány. Správná likvidace a recyklace pomohou zabránit potenciálním negativním dopadům na životní prostředí a lidské zdraví. Pro více informací o místě a podmínkách těchto sběrných míst se prosím obraťte na místní úřady.

11 Certifikace a bezpečnostní schválení



Společnost Anhui Huami Information Technology Co., Ltd. tímto prohlašuje, že rádiové zařízení typu XMSH07HM je v souladu se směrnici 2014/53 / EU. Úplně znění EU prohlášení o shodě je k dispozici na této internetové adrese: <http://www.mi.com/global/service/support/declaration.html>

Informace o předpisech, certifikaci výrobků a logech shody související s Mi Band 4, přejděte na More> Settings> Regulatory.

Vyrobeno pro: Xiaomi Communications Co., Ltd.
Vyrobeno: Anhui Huami Information Technology Co., Ltd.
(a Mi Ecosystem company)
Address: Room 1201, Building A4, National Animation Industry Base, No. 800 Wangjiang West Road, Gaoxin District, Hefei, Anhui, China

Další informace naleznete na adrese www.mi.com

6

5

7