

xiaomi

Smart Band 7

Uživatelská příručka



Upozornění

- Pokud náramek používáte k měření tepové frekvence, ponechtejte zápěstí v klidu.
- Náramek má úroveň vodotěsnosti 5 ATM (hloubka 50 metrů). Je možné ho nosit do bazénu, při plavání u pobřeží nebo během jiných činností v mělké vodě. Nelze ho však používat v horké sprše, v sauně nebo při potápění. Zabraňte také tomu, aby při vodních sportech dopadal přímo na náramek prudký proud vody. Vodotěsnost není trvalá a může se časem zhoršovat.
- Dotyková obrazovka náramku nepodporuje ovládání pod vodou. Pokud náramek přišel do kontaktu s vodou, před dalším použitím otřete z jeho povrchu zbývající vodu měkkým hadříkem.
- V případě každodenního používání nenoste náramek příliš utažený a snažte se udržet kontaktní plochu suchou. Náramek pravidelně čistěte vodou.
- Pokud se na pokožce v místě dotyku s výrobkem objeví zarudnutí nebo otok, okamžitě přestaňte výrobek používat a vyhledejte lékařskou pomoc.
- Tento náramek není zdravotní pomůcka; data ani informace poskytované náramkem nesmí být používány jako základ diagnózy, léčby nebo prevence nemocí.

-
- Lithium-polymerovou baterii v tomto náramku nelze vyjmout. Aby nedošlo k poškození baterie nebo náramku, baterii sami nevyměňujte. Při použití nesprávného typu baterie hrozí nebezpečí exploze. Nevyhazujte použité baterie do běžného domovního odpadu. Tento náramek a použité baterie zlikvidujte ve shodě s místními zákony a předpisy.
 - Baterii nerozebírejte, neporušujte, nestlačujte ani nevhazujte do ohně. Pokud dojde k jakémukoli nadouvání nebo úniku kapaliny, přestaňte baterii okamžitě používat. Nevystavujte náramek slunečnímu záření, ohni nebo prostředí s extrémně vysokou okolní teplotou.
 - Pokud náramek nebudete delší dobu používat, vypněte ho a uschovejte. Aby nedošlo k poškození nadměrným vybitím baterie, každých 6 měsíců náramek plně nabijte.

Bezpečnost baterií

- Toto zařízení je vybaveno integrovanou baterií, kterou nelze odstranit ani vyměnit. Baterii sami nerozebírejte ani neupravujte.
- Vhození baterie do ohně nebo do rozpálené trouby, případně mechanické poškození nebo řezání baterie, které by mohlo vést k výbuchu.
- Ponechání baterie v prostředí s extrémně vysokou teplotou, které by mohlo vést k výbuchu nebo úniku hořlavé tekutiny či plynu.
- Působení na baterii extrémně nízkým tlakem vzduchu, které by mohlo vést k výbuchu nebo úniku hořlavé tekutiny či plynu.

Přehled o výrobku

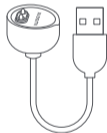
Před použitím výrobku si pečlivě přečtěte tuto příručku a uschovejte ji pro budoucí potřebu.



a Sledovací fitness zařízení



b Náramek

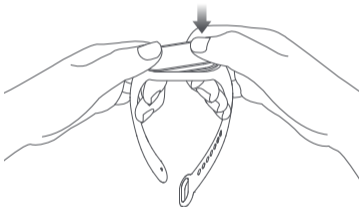


c Nabíjecí kabel

Poznámka: Ilustrace výrobku, příslušenství a uživatelského rozhraní v uživatelské příručce slouží pouze k referenčním účelům. Skutečný výrobek a jeho funkce se mohou díky vylepšením výrobku lišit.

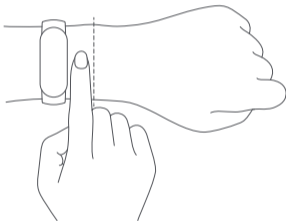
Pokyny pro instalaci

1. Zasuňte jeden konec sledovacího fitness zařízení do slotu na přední straně náramku.
2. Zatlačte palcem na opačné straně, tak aby bylo sledovací fitness zařízení zcela zasunuto do slotu.



Nošení

1. Pohodlně stáhněte náramek okolo zápěstí přibližně na vzdálenost 1 prstu od zápěstní kosti.



2. K dosažení optimální funkce snímače tepové frekvence je potřeba, aby jeho zadní část byla v kontaktu s kůží. Při nošení náramek nenoste ani příliš volně, ani příliš těsně, ale ponechte určitý prostor pro kůži, aby mohla dýchat. Utáhněte náramek před začátkem cvičení a po jeho skončení ho zase povolte.



Příliš volné

Pokud lze náramkem na zápěstí snadno pohybovat nebo pokud snímač tepové frekvence nemůže shromažďovat údaje, zkuste náramek utáhnout.



Správně

Náramek může pohodlně sedět kolem zápěstí.

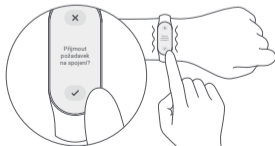
Připojení k aplikaci

1. Naskenováním kódu QR stáhněte a nainstalujte aplikaci. Než začnete Chytrý náramek Xiaomi 7 používat, přidejte ho do aplikace.



Android 6.0 a novější nebo iOS 10.0 a novější

2. Přihlaste se v aplikaci ke svému Xiaomi účtu a podle pokynů náramek připojte a spárujte s telefonem. Jakmile náramek zavibruje a na jeho obrazovce se zobrazí žádost o spárování, klepnutím dokončete párování s telefonem.
Poznámka: Zkontrolujte, že je na vašem telefonu zapnutý Bluetooth. Během párování držte telefon a náramek blízko sebe.

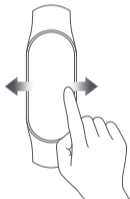
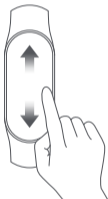


Způsob použití

Po úspěšném spárování s Vaším zařízením začne náramek sledovat a analyzovat Vaše denní aktivity a spánkové návyky. Klepnutím obrazovku rozsvítíte.

Potáhnutím prstu po obrazovce směrem nahoru zvolíte funkce, potáhnutím prstu směrem dolů zobrazíte oznámení.

Potáhnutím prstu po obrazovce směrem doleva či doprava rychle vyberete zástupce.

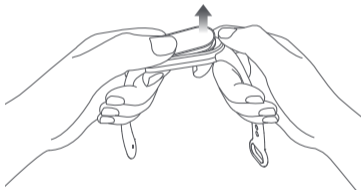


Potáhnutím prstu po obrazovce směrem nahoru zvolíte funkce.

Potáhnutím prstu po obrazovce směrem dolů zobrazíte oznámení.

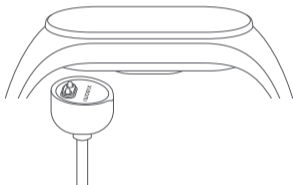
Rozebrání

Sejměte náramek ze zápěstí, podržte jej na obou koncích a zatáhněte, tak aby se objevila malá mezera mezi sledovacím fitness zařízením a náramkem. Prstem vytlačte sledovací fitness zařízení ze slotu na přední straně náramku.



Nabíjení

- Při prvním použití náramek zapněte připojením k nabíjecímu kabelu.
- Při nízkém stavu baterie náramek okamžitě nabijte.



Parametry

Název: Chytrý náramek Xiaomi 7

Model: M2129B1

Čistá hmotnost sledovacího fitness zařízení: 13,5 g

Rozměry výrobku: 46,5 × 20,7 × 12,25 mm

Materiál náramku: Termoplastický elastomer

Materiál přezky: Hliníková slitina

Nastavitelná délka: 160–224 mm

Kompatibilita: Android 6.0 a novější nebo iOS 10.0 a novější

Kapacita baterie: 180 mAh

Typ baterie: Lithium-polymerová baterie

Vstupní napětí: DC 5,0 V

Vstupní proud: 250 mA max.

Voděodolnost: 5 ATM

Provozní teplota: 0 °C až 45 °C

Frekvence Bluetooth: 2402–2480 MHz

Maximální výstup: ≤13 dBm

Bezdrátové připojení: Bluetooth® Low Energy 5.2



Bluetooth® a příslušná loga jsou registrované obchodní známky vlastněné společností Bluetooth SIG, Inc. a veškeré použití těchto známek společností Xiaomi Inc. podléhá licenci. Jiné obchodní známky a obchodní značky patří příslušným vlastníkům.

Informace o likvidaci a recyklaci OEEZ



Všechny výrobky označené tímto symbolem jsou odpadní elektrická a elektronická zařízení, která by neměla být mísená s netříděným domovním odpadem. Místo toho byste měli chránit lidské zdraví a životní prostředí odevzdáním zařízení na sběrném místě, které je určeno k recyklaci odpadních elektrických a elektronických zařízení a stanoveno vládou nebo místními úřady. Správná likvidace a recyklace pomohou zabránit potenciálním negativním dopadům na životní prostředí a lidské zdraví. Více informací o umístění a podmínkách těchto sběrných míst se dozvíte od montážního technika nebo místních úřadů.

EU – Prohlášení o shodě



Společnost Anhui Huami Information Technology Co., Ltd. tímto prohlašuje, že rádiové zařízení typu M2129B1 je v souladu se směrnicí 2014/53/EU. Úplné znění prohlášení o shodě pro EU je k dispozici na následující internetové adrese:
<http://www.mi.com/global/service/support/declaration.html>

Vyrobeno pro: Xiaomi Communications Co., Ltd.

Výrobce: Anhui Huami Information Technology Co., Ltd.
(společnost Mi Ecosystem)

Adresa: 7/F, Building B2, Huami Global Innovation Center,
No. 900, Wangjiang West Road, High-tech Zone, Hefei,
Čína (Anhui) Pilotní zóna volného obchodu

Další informace naleznete na webových stránkách www.mi.com

Informace o právních předpisech, osvědčení produktu a loga označující shodu s předpisy a normami souvisejícími s Chytrým náramkem Xiaomi 7 naleznete v nabídce Nastavení > Systém > Dohled.

Upozornění k záruce

Jako uživatel produktů Xiaomi máte za určitých podmínek nárok na dodatečné záruky. Společnost Xiaomi nabízí specifické spotřebitelské záruky v rámci výhod poskytovaných jako doplněk k zákonným zárukám poskytovaným na základě zákona o ochraně spotřebitelů platného ve vaší zemi, nikoli namísto těchto záruk. Doba platnosti a podmínky týkající se zákonných záruk jsou uvedeny v příslušných místních zákonech. Další informace o výhodách spotřebitelských záruk naleznete na oficiálních webových stránkách společnosti Xiaomi <https://www.mi.com/en/service/warranty/>. S výjimkou případů, kdy to zakazují zákony nebo jinak přislíbila společnost Xiaomi, jsou poprodejní služby omezeny na zemi nebo region původního nákupu. V rámci spotřebitelské záruky a v maximálním rozsahu povoleném zákonem společnost Xiaomi dle svého uvážení opraví nebo vymění váš produkt, případně vám vrátí zpět částku, která za něj byla zaplacená. Na běžnou míru opotřebení, zásah vyšší moci, zneužití nebo poškození způsobené nedbalostí nebo chybou uživatele se záruka nevztahuje. Kontaktní osobou pro poprodejní servis může být jakákoli osoba v autorizované servisní síti společnosti Xiaomi, autorizovaní distributoři společnosti Xiaomi nebo konečný prodejce, který vám produkty prodal. V případě pochybností kontaktujte příslušnou osobu, kterou společnost Xiaomi určila.

Současné záruky se nevztahují na Hongkong a Tchaj-wan.

Na výrobky, které nebyly řádně dovezeny a/nebo nebyly řádně vyrobeny společností Xiaomi a/nebo nebyly řádně pořízeny od společnosti Xiaomi nebo oficiálního prodejce produktů Xiaomi, se stávající záruky nevztahují. Na základě platných zákonů můžete získat záruky od neoficiálního prodejce, který produkt prodal. Společnost Xiaomi vás proto vyzývá, abyste kontaktovali prodejce, od kterého jste výrobek zakoupili.